



5505, avenue Magasin
Beaumont, Alberta T4X 1V8
Téléphone: (780) 929-1183 Télécopieur: (780) 929-1198
sv@centrenord.ab.ca

Chers parents,

Nous sommes très heureux d'annoncer que notre école offrira maintenant School Cash Online, qui vous permet de payer en ligne les activités scolaires comme les excursions, les cotisations à des clubs, frais d'éducation physique et les vêtements promotionnels.

Nous savons que votre temps est précieux donc nous sommes contents de pouvoir vous offrir ce moyen rapide, pratique et sécuritaire afin de payer les frais scolaires, School Cash Online est un excellent moyen de payer sans avoir besoin d'argent comptant ou de chèques.

Inscrivez-vous dès maintenant en suivant le lien ci-dessous (il faut moins de 5 minutes). Une fois que vous avez enregistré votre enfant et que vous avez choisi l'option de notification automatique, vous serez avisé par courriel lorsqu'il y aura des frais à payer pour votre enfant. Pour configurer un compte et explorer le système, suivez les instructions ci-dessous.

Créez votre profil :

1. Allez au <https://centrenord.schoolcashonline.com>
et cliquez sur «Get Started Today ».
2. Confirmez votre adresse courriel :
Consultez votre boîte de réception pour la confirmation par courriel, puis cliquez sur le lien à l'intérieur du courriel. Accédez à votre compte à l'aide de vos nouveaux détails de connexion.
3. Ajoutez un étudiant
Cliquez sur « Add Student » et remplissez les champs requis avec les détails sur votre enfant

Si vous avez des questions pendant le processus d'inscription, veuillez sélectionner l'option SUPPORT dans le coin supérieur droit de l'écran.

Sincèrement,

Denis Gravel
Directeur




Pour des raisons de sécurité et d'efficacité, le Conseil scolaire Centre-Nord vise à réduire la quantité d'argent comptant et de chèques envoyés à nos écoles. Veuillez faire comme des milliers de parents déjà inscrits et profiter de paiements EN LIGNE pratique! L'inscription ne prend que cinq minutes. Veuillez suivre ces instructions expliquées étape par étape afin de commencer à recevoir des avis par courriel concernant les activités à venir pour vos enfants.

REMARQUE : Si vous avez besoin d'aide, sélectionnez l'option « **SUPPORT** » dans le coin supérieur droit de l'écran.

Étape 1: Inscription (attention par ordinateur et nons avec votre telephone)

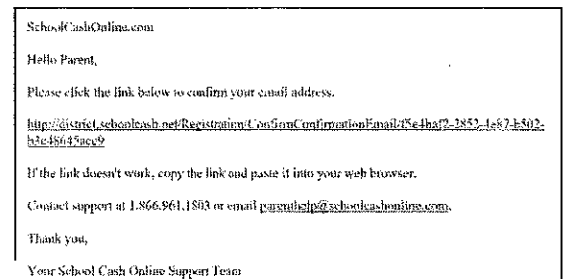
- Si vous n'êtes pas déjà inscrit, allez sur la page d'accueil de *School Cash Online* <https://centrenord.schoolcashonline.com/> et sélectionnez l'option « **Get Started Today** ».
- Suivez chacune des trois étapes de l'inscription : pour des raisons de sécurité, votre mot de passe doit comporter huit caractères dont une lettre majuscule, une lettre minuscule et un chiffre.



Étape 2: Courriel de confirmation

Vous recevrez un courriel de confirmation de votre inscription.

- Cliquez sur le lien qu'il contient pour confirmer votre adresse courriel et votre compte *School Cash Online*. Le lien de confirmation permet d'ouvrir le site *School Cash Online* et vous invite à entrer dans votre compte.
- Utilisez votre adresse courriel et le mot de passe que vous venez de créer pour votre compte.



Étape 3: Trouvez l'élève

Remarque : le numéro d'élève n'est pas nécessaire
Cette étape vous permet d'inscrire votre enfant dans votre compte.

- Entrez le nom du Conseil scolaire Centre-Nord
 - Entrez le nom de l'école.
 - Entrez le nom de votre enfant soit toute en minuscule ou toute en majuscule et sa date de naissance jour, mois et année
 - Sélectionnez « **Continue** ».
 - Sur la prochaine page, confirmez votre lien de parenté avec l'enfant, cochez la case « **Agree** » et sélectionnez « **Continue** ».
- Votre enfant a été ajouté à votre compte.

Find Student

School Information

School Board Name: School Board 1575
Looking for a student in a different school board?

School Name: Eagle High School

Student Information

Do you have the student number?

Student Number

First Name:

Last Name:

Birth Date:

Date format: mm/dd/yyyy

Continue

(No students? [Click here](#))

Étape 4: Voir les articles ou ajouter un autre étudiant

- Si vous avez d'autres enfants, sélectionnez « **Add Another Student** », et répétez les étapes ci-dessus. Il est possible d'ajouter cinq enfants au compte d'un parent.
- Si vous ne souhaitez pas ajouter d'autres enfants à votre compte, sélectionnez l'option « **View Items For Students** ». Une liste des articles offerts à l'achat sera affichée.

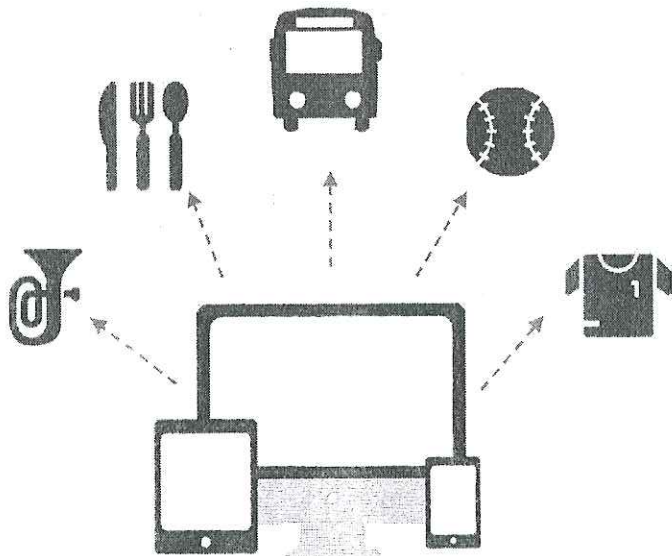
Bienvenue à School Cash Online

School Cash Online est un portail en ligne pour parents, offrant une façon sécuritaire, rapide et pratique d'effectuer vos paiements pour les frais d'activités scolaires. Le portail est personnalisé afin de répondre aux besoins de votre école, vous permettant comme parent d'ajouter des étudiants, effectuer vos paiements, voir l'historique du solde actuel, ou imprimer ou visualiser les reçus et recevoir des informations sur les prochaines activités.

Pourquoi utiliser School Cash Online?

Grâce à *School Cash Online*, il est possible d'effectuer le paiement de tous les frais étudiants... en un seul clic. N'importe quand, n'importe où que vous soyez. Les déplacements à l'école pour payer les frais scolaires ou l'envoi d'argent en espèce par votre enfant sont des choses du passé. *School Cash Online* vous permet également de maintenir un suivi des articles achetés et des activités scolaires de votre étudiant.

Achetez ces articles et encore plus en ligne.



Carte de crédit

Payez avec Visa ou MasterCard à *School Cash Online* en entrant votre numéro de carte de crédit, le code de sécurité (les trois derniers chiffres à l'endos), la date d'expiration et les informations de facturation.



eCheck

Une version électronique d'un chèque en papier utilisée aux fins de paiement en ligne. Toute personne possédant un compte chèque ou épargne peut effectuer des paiements par eCheck à l'aide de *School Cash Online*.



myWallet

Un portefeuille en ligne pouvant contenir des fonds et payer les frais scolaires de votre enfant sur *School Cash Online*. *myWallet* permet également l'attribution de fonds pour paiement à une date ultérieure, tout comme avec une carte cadeau.

Comment s'inscrire

Suivez ces directives pour créer votre compte *School Cash Online* dès aujourd'hui.

1

Créez votre profil :

Allez au <https://centrenord.schoolcashonline.com> et cliquez sur «Get Started Today».

2

Confirmez votre adresse courriel :

Consultez votre boîte de réception pour la confirmation par courriel, puis cliquez sur le lien à l'intérieur du courriel. Accédez à votre compte à l'aide de vos nouveaux détails de connexion.

3

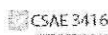
Ajoutez un étudiant

Cliquez sur « Add Student » et remplissez les champs requis avec les détails sur votre enfant

Restez connecté en choisissant « Yes » lors d'avis par courriel quant aux frais à venir.



Je désire recevoir des messages par courriel m'informant de nouveaux frais concernant mon enfant, ainsi que des mises à jour des activités scolaires.



Pour plus d'informations communiquez avec le "Parent Helpdesk" à
parenthelp@schoolcashonline.com ou appelez 1.866.961.1803

SchoolCashOnline

For safety and efficiency reasons, le Conseil scolaire Centre-Nord would like to reduce the amount of cash & checks coming into our school. Please join the thousands of parents who have already registered and are enjoying the convenience of paying ONLINE! It takes less than 5 minutes to register. Please follow these step-by-step instructions, so you will begin to receive email notifications regarding upcoming events involving your child(ren).

NOTE: If you require assistance, select the *SUPPORT* option in the top right hand corner of the screen.

Step 1: Register (only with a computer, no with your telephone)

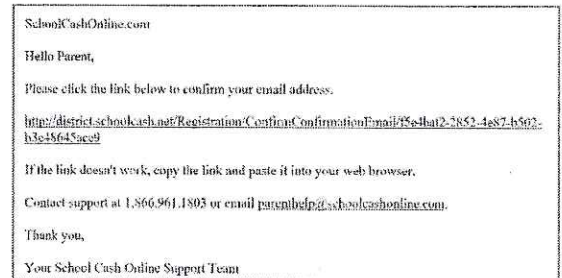
- If you have not registered, please go to the *School Cash Online* home page <https://centrenord.schoolcashonline.com/> and select the **"Get Started Today"** option.
- Complete each of the three Registration Steps
*For Security Reasons your password, requires **8 characters**, **one uppercase** letter, **one lowercase** letter and a **number**.



Step 2: Confirmation Email

A registration confirmation email will be forwarded to you.

- Click on the link provided inside the email to confirm your email and *School Cash Online* account. The confirmation link will open the *School Cash Online* site prompting you to sign into your account.
- Use your email address and password just created with your account.



Step 3: Find Student

This step will connect your children to your account.


- Enter the school board name Conseil scolaire Centre-Nord
- Enter the school name.
- Enter your child's last name(all lower case letters or all upper case letter) and birth date.
- Select **Continue**.
- On the next page confirm that you are related to the child, check in the Agree box and select **Continue**.
- Your child has been added to your account.


Step 4: View Items or Add Another Student

- If you have more children, select **"Add Another Student"** and repeat the steps above. 5 children can be added to one parent account.
- If you do not wish to add additional children, select **"View Items For Students"** A listing of available items for purchase will be displayed.

Find Student

School Information

School Board Name: School Board 3575
Looking for a student in a different school board? 

School Name: Eagle High School 

Student Information

Do you have the student number?

Student Number:

First Name:

Last Name:

Birth Date: Date format: mm/dd/yyyy

(No students? [Click here](#))

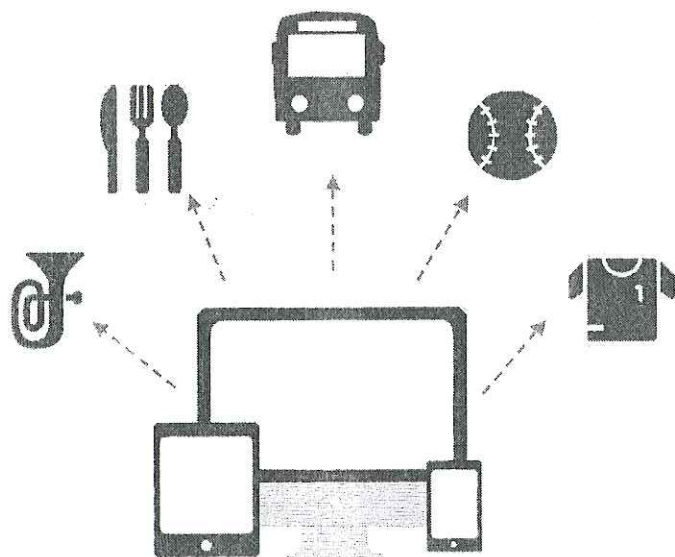
Welcome to School Cash Online

School Cash Online is an online parent portal that offers a safe, fast and convenient way to pay for school activity fees. The portal is customized to meet your school's needs and allows you as a parent, to add your students, make payments, check current balance/account history, print or view receipts, and receive notifications about upcoming events.

Why Use School Cash Online?

With School Cash Online, you can pay all your student's school fees with the click of a button. Wherever. Whenever. Trips to the school to drop-off cash or sending your student with money will be a thing of the past. School Cash Online also enables you to keep track of your student's school items and activities.

Purchase these items and more online.



Credit Card

Pay with Visa or MasterCard on School Cash Online by entering your credit card number, CVV number (the three digits on the back of your card), card expiry date, and billing information.



eCheck

An electronic version of a paper check used to make payments online. Anyone with a checking or savings account can pay by eCheck through School Cash Online.



myWallet

An online wallet that can be loaded to hold funds and pay for your child's fees on School Cash Online. myWallet also allows you to allocate funds to pay for school fees at a later date, as you would with a gift card.

How to Register

Follow these instructions to create your School Cash Online account today.

- 1 **Create Your Profile:**
Go to <https://centrenord.schoolcashonline.com> and click on "Get Started Today".
- 2 **Confirm Your Email:**
Check your inbox for the email confirmation and click on the link inside. Sign in with your new login details.
- 3 **Add a Student**
Click "Add Student" and fill in the required fields with your child's details.

Stay connected by selecting "Yes" to email notifications about upcoming fees.

- I want to receive email notifications for new fees assigned to my student and updates on school-related activities.

